


MUNICIPIO DE EL ESPINAL DISTRITO DE JUCHITAN, OAX.
ESTADO DE FLUJOS DE EFECTIVO
DEL 01 DE ENERO AL 30 DE SEPTIEMBRE DEL 2018

000007

SEPTIEMBRE CERRADO

CONCEPTO	2018	2017
FLUJOS DE EFECTIVO DE LAS ACTIVIDADES DE OPERACIÓN		
ORIGEN		
IMPUESTOS	28,831,206.37	67,913,546.90
CUOTAS Y APORTACIONES DE SEGURIDAD SOCIAL	2,378,435.35	334,190.58
CONTRIBUCIONES DE MEJORAS	0.00	0.00
DERECHOS	6,075.00	0.00
PRODUCTOS DE TIPO CORRIENTE	667,373.42	18,177,704.10
APROVECHAMIENTOS DE TIPO CORRIENTE	998,783.73	76,524.07
INGRESOS POR VENTA DE BIENES Y SERVICIOS	1,606,674.00	1,193,650.00
INGRESOS NO COMPRENDIDOS EN LAS FRACCIONES DE LA LEY DE INGRESOS CAUSADOS EN EJERCICIOS	0.00	0.00
FISCALES ANTERIORES PENDIENTES DE LIQUIDACION O PAGO	0.00	0.00
PARTICIPACIONES Y APORTACIONES	23,173,864.87	48,131,478.15
TRANSFERENCIAS, ASIGNACIONES, SUBSIDIOS Y OTRAS AYUDAS	0.00	0.00
OTROS ORIGENES DE OPERACIÓN	0.00	0.00
APLICACIÓN		
SERVICIOS PERSONALES	20,828,204.78	25,244,958.99
MATERIALES Y SUMINISTROS	10,644,380.04	12,414,265.11
SERVICIOS GENERALES	2,983,604.20	5,055,085.27
TRANSFERENCIAS INTERNAS Y ASIGNACIONES AL SECTOR PUBLICO	6,164,153.44	6,592,313.41
TRANSFERENCIAS AL RESTO DEL SECTOR PUBLICO	0.00	0.00
SUBSIDIOS Y SUBVENCIONES	0.00	0.00
AYUDAS SOCIALES	0.00	0.00
PENSIONES Y JUBILACIONES	1,036,067.10	1,183,295.20
TRANSFERENCIAS A FIDEICOMISOS, MANDATOS Y CONTRATOS ANALOGOS	0.00	0.00
TRANSFERENCIAS A LA SEGURIDAD SOCIAL	0.00	0.00
DONATIVOS	0.00	0.00
TRANSFERENCIAS AL EXTERIOR	0.00	0.00
PARTICIPACIONES	0.00	0.00
APORTACIONES	0.00	0.00
CONVENIOS	0.00	0.00
OTRAS APLICACIONES DE OPERACIÓN	0.00	0.00
FLUJOS NETOS DE EFECTIVO DE LAS ACTIVIDADES DE OPERACIÓN	8,003,001.59	42,668,587.91
FLUJO DE EFECTIVO DE LAS ACTIVIDADES DE INVERSIÓN		
ORIGEN		
BIENES INMUEBLES, INFRAESTRUCTURA Y CONSTRUCCIONES EN PROCESO	0.00	0.00
BIENES MUEBLES	0.00	0.00
OTROS ORIGENES DE INVERSIÓN	0.00	0.00
APLICACIÓN		
BIENES INMUEBLES, INFRAESTRUCTURA Y CONSTRUCCIONES EN PROCESO	9,820,214.45	27,741,224.60
BIENES MUEBLES	3,458,400.51	20,188,332.55
OTRAS APLICACIONES DE INVERSIÓN	115,326.02	1,029,359.24
FLUJOS NETOS DE EFECTIVO POR ACTIVIDADES DE INVERSIÓN	-9,820,214.45	-27,741,224.60
FLUJOS DE EFECTIVO DE LAS ACTIVIDADES FINANCIAMIENTO		
ORIGEN		
ENDEUDAMIENTO NETO	35,600,476.72	7,720,204.11
INTERNO	0.00	0.00
EXTERNO	0.00	0.00
OTROS ORIGENES DE FINANCIAMIENTO	0.00	0.00
	35,600,476.72	7,720,204.11



MUNICIPIO DE EL ESPINAL DISTRITO DE JUCHITAN, OAX.
ESTADO DE FLUJOS DE EFECTIVO
DEL 01 DE ENERO AL 30 DE SEPTIEMBRE DEL 2018

APLICACIÓN	41,388,965.38	3,554,314.58
SERVICIOS DE LA DEUDA	0.00	0.00
INTERNO	0.00	0.00
EXTERNO	0.00	0.00
OTRAS APLICACIONES DE FINANCIAMIENTO	41,388,965.38	3,554,314.58
FLUJOS NETOS DE EFECTIVO POR ACTIVIDADES FINANCIAMIENTO	-5,788,488.66	4,165,889.53

INCREMENTO/DISMINUCIÓN NETA EN EL EFECTIVO Y EQUIVALENTES DEL EFECTIVO	-7,605,701.52	19,093,252.84
EFFECTIVO Y EQUIVALENTES AL EFECTIVO AL INICIO DEL EJERCICIO	20,182,490.69	1,089,237.85
EFFECTIVO Y EQUIVALENTES AL EFECTIVO AL FINAL DEL EJERCICIO	12,576,789.17	20,182,490.69

(EFE-1)

BAJO PROTESTA DE DECIR VERDAD DECLARAMOS QUE LOS ESTADOS FINANCIEROS Y SUS NOTAS, SON RAZONABLEMENTE CORRECTOS Y SON RESPONSABILIDAD DEL EMISOR

Raul Edgardo Benitez Meza


RAUL EDGARDO BENITEZ MEZA
PRESIDENTE MUNICIPAL



PRESIDENCIA MUNICIPAL
Mpio. de El Espinal
Dtto. Juchitán, Oax.
2017 - 2018

Janette Pineda Cortes


JANETTE PINEDA CORTES
SINDICO MUNICIPAL



SINDICATURA MUNICIPAL
Mpio. de El Espinal
Dtto. Juchitán, Oax.
2017 - 2018

Enrique Lme Lopez Toledo

ENRIQUE LME LOPEZ TOLEDO
REGIDOR DE HACIENDA



REGIDURIA DE HACIENDA
Mpio. de El Espinal
Dtto. Juchitán, Oax.
2017 - 2018

Raul Castillejos Miranda

RAUL CASTILLEJOS MIRANDA
TESORERO MUNICIPAL



TESORERIA MUNICIPAL
Mpio. de El Espinal
Dtto. Juchitán, Oax.
2017 - 2018