

MUNICIPIO DE EL ESPINAL DISTRITO DE JUCHITAN, OAX.
ESTADO DE FLUJOS DE EFECTIVO
DEL 01 DE ENERO AL 31 DE DICIEMBRE DEL 2018

DICIEMBRE

EJERCICIO CERRADO

CONCEPTO	2018	2017
FLUJOS DE EFECTIVO DE LAS ACTIVIDADES DE OPERACIÓN		
ORIGEN	38,720,169.01	67,913,546.90
IMPUESTOS	2,555,747.35	334,190.58
CUOTAS Y APORTACIONES DE SEGURIDAD SOCIAL	0.00	0.00
CONTRIBUCIONES DE MEJORAS	11,225.00	0.00
DERECHOS	900,834.57	18,177,704.10
PRODUCTOS DE TIPO CORRIENTE	1,080,684.50	76,524.07
APROVECHAMIENTOS DE TIPO CORRIENTE	3,293,558.00	1,193,650.00
INGRESOS POR VENTA DE BIENES Y SERVICIOS	0.00	0.00
INGRESOS NO COMPRENDIDOS EN LAS FRACCIONES DE LA LEY DE INGRESOS CAUSADOS EN EJERCICIOS	0.00	0.00
FISCALES ANTERIORES PENDIENTES DE LIQUIDACION O PAGO		
PARTICIPACIONES Y APORTACIONES	30,878,119.59	48,131,478.15
TRANSFERENCIAS, ASIGNACIONES, SUBSIDIOS Y OTRAS AYUDAS	0.00	0.00
OTROS ORIGENES DE OPERACIÓN	0.00	0.00
APLICACIÓN	29,583,872.40	25,244,958.99
SERVICIOS PERSONALES	15,325,358.26	12,414,265.11
MATERIALES Y SUMINISTROS	4,452,194.32	5,055,085.27
SERVICIOS GENERALES	8,697,237.12	6,592,313.41
TRANSFERENCIAS INTERNAS Y ASIGNACIONES AL SECTOR PUBLICO	0.00	0.00
TRANSFERENCIAS AL RESTO DEL SECTOR PUBLICO	0.00	0.00
SUBSIDIOS Y SUBVENCIONES	0.00	0.00
AYUDAS SOCIALES	1,109,082.70	1,183,295.20
PENSIONES Y JUBILACIONES	0.00	0.00
TRANSFERENCIAS A FIDEICOMISOS, MANDATOS Y CONTRATOS ANALOGOS	0.00	0.00
TRANSFERENCIAS A LA SEGURIDAD SOCIAL	0.00	0.00
DONATIVOS	0.00	0.00
TRANSFERENCIAS AL EXTERIOR	0.00	0.00
PARTICIPACIONES	0.00	0.00
APORTACIONES	0.00	0.00
CONVENIOS	0.00	0.00
OTRAS APLICACIONES DE OPERACIÓN	0.00	0.00
FLUJOS NETOS DE EFECTIVO DE LAS ACTIVIDADES DE OPERACIÓN	9,136,296.61	42,668,587.91
	(EFE-3)	
FLUJO DE EFECTIVO DE LAS ACTIVIDADES DE INVERSIÓN		
ORIGEN	0.00	0.00
BIENES INMUEBLES, INFRAESTRUCTURA Y CONSTRUCCIONES EN PROCESO	0.00	0.00
BIENES MUEBLES	0.00	0.00
OTROS ORIGENES DE INVERSIÓN	0.00	0.00
APLICACIÓN	24,573,971.41	27,741,224.60
BIENES INMUEBLES, INFRAESTRUCTURA Y CONSTRUCCIONES EN PROCESO	798,916.16	20,188,332.55
BIENES MUEBLES	1,426,067.42	1,029,359.24
OTRAS APLICACIONES DE INVERSIÓN	22,348,987.83	6,523,532.81
FLUJOS NETOS DE EFECTIVO POR ACTIVIDADES DE INVERSIÓN	-24,573,971.41	-27,741,224.60
FLUJOS DE EFECTIVO DE LAS ACTIVIDADES FINANCIAMIENTO		
ORIGEN	36,073,768.98	7,720,204.11
ENDEUDAMIENTO NETO	0.00	0.00
INTERNO	0.00	0.00
EXTERNO	0.00	0.00
OTROS ORIGENES DE FINANCIAMIENTO	36,073,768.98	7,720,204.11

[Handwritten signature]

[Handwritten signature]

[Large handwritten signature]


000007


28-01-2019


MUNICIPIO DE EL ESPINAL DISTRITO DE JUCHITAN, OAX.
ESTADO DE FLUJOS DE EFECTIVO
DEL 01 DE ENERO AL 31 DE DICIEMBRE DEL 2018


APLICACIÓN	40,664,401.93	3,554,314.58
SERVICIOS DE LA DEUDA	0.00	0.00
INTERNO	0.00	0.00
EXTERNO	0.00	0.00
OTRAS APLICACIONES DE FINANCIAMIENTO	40,664,401.93	3,554,314.58
FLUJOS NETOS DE EFECTIVO POR ACTIVIDADES FINANCIAMIENTO	-4,590,632.95	4,165,889.53
INCREMENTO/DISMINUCIÓN NETA EN EL EFECTIVO Y EQUIVALENTES DEL EFECTIVO	-20,028,307.75	19,093,252.84
EFECTIVO Y EQUIVALENTES AL EFECTIVO AL INICIO DEL EJERCICIO	20,182,490.69	1,089,237.85
EFECTIVO Y EQUIVALENTES AL EFECTIVO AL FINAL DEL EJERCICIO	154,182.94	20,182,490.69

BAJO PROTESTA DE DECIR VERDAD DECLARAMOS QUE LOS ESTADOS FINANCIEROS Y SUS NOTAS, SON RAZONABLEMENTE CORRECTOS Y SON RESPONSABILIDAD DEL EMISOR


RAUL EDGARDO BENITEZ MEZA
PRESIDENTE MUNICIPAL


JANETTE PINEDA CORTES
SINDICO MUNICIPAL


ENRIQUE DE LOPEZ TOLEDO
REGIDOR DE HACIENDA


RAUL GASALLEJOS MIRANDA
TESORERO MUNICIPAL

000833